

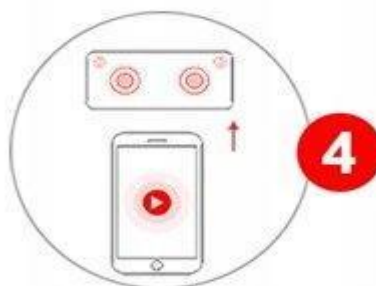
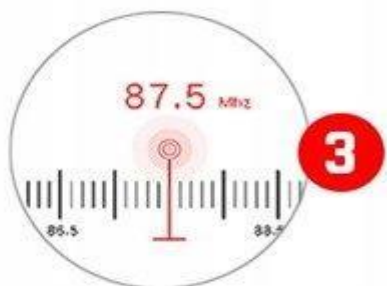
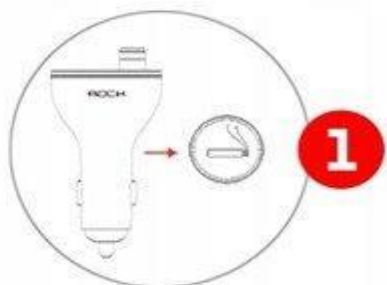
FM трансмиттер модулятор Baseus F40

Технические характеристики

- Входное Напряжение: DC12 / 24V
- Выходное напряжение / ток:
Выход USB1: 5 В / 2 А
Выход USB2: 5 В / 1 А
- Общая выходная мощность: 15 Вт (макс.)
- Частота передачи: 76-108,0 МГц
- Расстояние FM-передачи: <5 м
- Версия Bluetooth: Bluetooth 5.0 Расстояние Bluetooth: <= 10 М
- Аудио Формат: MP3 / WAV / FLAC / APE
- Поддерживаемые носители памяти: до 64 Гб
- Размер: 95 x 48 x 45 мм
- Вес: 43 гр

В комплект входит:

- 1 x FM трансмиттер модулятор Baseus F40 Bluetooth 5.0 с функцией зарядного устройства CCF40-01
- 1 x AUX кабель



ПОДКЛЮЧЕНИЕ BLUETOOTH

Четыре простых шага для подключения к Baseus F40

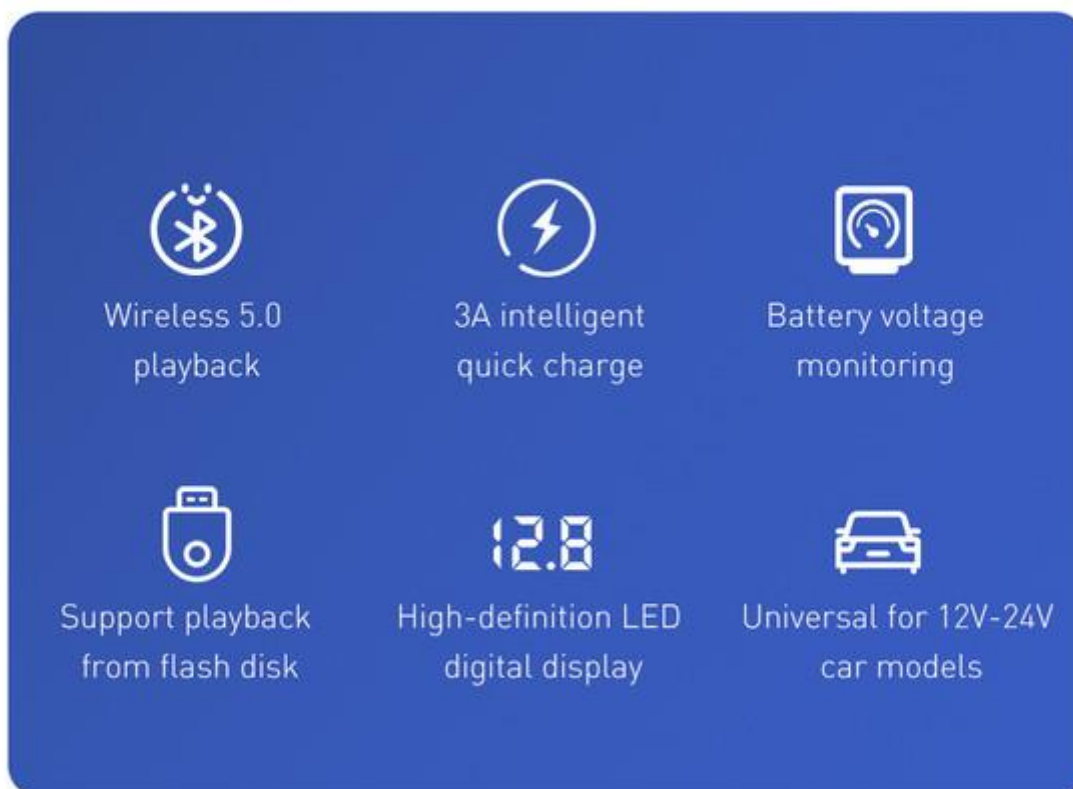
1. Вставьте передатчик Baseus F40 в гнездо прикуривателя
2. Включить Bluetooth в телефоне и найдите F40, чтобы выполнить сопряжение
3. Настройте частоту передатчика Baseus F40 в соответствии с радиочастотой автомобиля
4. Воспроизводите свою любимую музыку

Совет: Настройте частоту радиостанции автомобиля в свободную частоту, а затем настройте частоту устройства Baseus F40 с частотой в машине радио. После подключения Bluetooth радио с Baseus F40 вы можете наслаждаться музыкой высокого качества и принимать звонки

Два в одном — воспроизведение музыки, авто-зарядка

Благодаря Bluetooth 5.0 подключению, через магнитофон вашего автомобиля, трансмиттер также может воспроизводить музыку, сохраненную в памяти смартфона. При отключении питания запоминает последнюю частоту и номер песни, стартует заново с нее. Помимо этого трансмиттер оснащен USB-портами для быстрой зарядки других устройств, поэтому вы можете воспроизводить музыку с мобильного и одновременно заряжать его.

Простое подключение к приемнику



Для того, чтобы подключиться посредством радиоволн, необходимо найти на вашем автоприемнике такую частоту, которая не используется ни одной радиостанцией. После этого установить ее на радиоприемнике и, если есть такая возможность, запомнить её в качестве предустановленного или избранного канала. Затем такую же частоту устанавливаем на FM-транسمиттере, аккуратно поместив его в гнездо прикуривателя. Установка частоты занимает несколько секунд, просто нажмите (утопите) и подержите несколько секунд центральную клавишу, после того как цифры частоты начнут мигать установите нужную вам частоту перемещая клавишу вверх или вниз и смотрите за синими цифрами на дисплее, сопоставляя частоты на приемнике и транسمиттере. Как только вы найдете на транسمиттере ту же волну, что выбрали на приемнике, — устройство готово. Это значит, что всё, что вы будете воспроизводить на транسمиттере, вы будете слышать в аудиоколонках вашего автомобиля. Из режима уситановки частоты устройство выйдет автоматически и запомнит установленную частоту.

Воспроизведение.

Однократное короткое нажатие на центральную клавишу дает старт воспроизведению музыки. Во время воспроизведения перемещение клавиши вверх или вниз переключает треки, а длительное перемещение клавиши вверх или вниз служит для регулировки громкости воспроизведения.

Длительное нажатие (утопление) клавиши также поможет переключает источники звука.

Зарядка и USB-накопитель

Трансмиттер оснащен USB-портами для зарядки других устройств, поэтому вы можете воспроизводить музыку с мобильного и одновременно заряжать его. Чтобы воспользоваться всеми этими преимуществами, необходимо всего лишь вставить устройство в прикуриватель автомобиля и совершить несколько простых настроек.

Устройство имеет 2 USB-порта, один из которых обеспечивает быструю зарядку ваших гаджетов током до 2 А, второй заряжает током до 1А и считывает музыкальные файлы с USB-накопителя.

Гнездо AUX OUT 3.5 используется если вы хотите соединить Baseus F40 с вашей магнитолой с помощью соответствующего кабеля который идет в комплекте, для этого ваша магнитола должна иметь входной разъем AUX IN 3.5

Удобный дизайн и функция HandFree

Baseus F40 подключается по Bluetooth к смартфону, а это уже целый новый мир. Это даёт возможность слушать музыку и не только с памяти смартфона, но и из Интернета, но главное — это возможность использовать динамики вашего авто в качестве громкой связи в системе HandFree, то есть разговаривать по телефону, не беря трубку в руки. Это возможно благодаря присутствию микрофона, который позволяет разговаривать по телефону за рулем, используя трансмиттер как Bluetooth-гарнитуру.

Особенности

- FM-Передатчик
- USB Зарядное устройство
- Возможность принимать входящие вызовы Hands Free
- Светодиодная информационная панель
- AUX выход
- Вольтметр